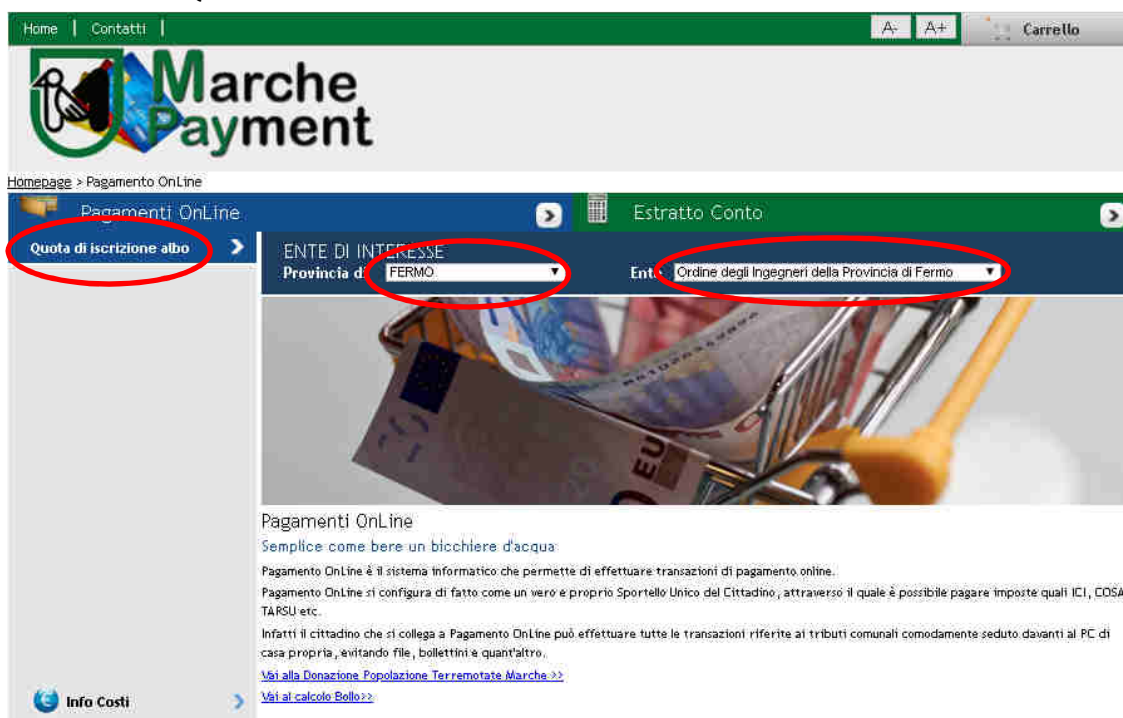


Manuale per pagamento del contributo annuale 2019 ORDINE DEGLI INGEGNERI DELLA PROVINCIA DI FERMO

1. Collegati al link: <http://mpay.regione.marche.it> della piattaforma MPay
2. Sul riquadro "Pagamenti OnLine" clicca su **ESEGUI**



3. Seleziona la Provincia di **FERMO** e l'Ente **Ordine degli Ingegneri della Provincia di Fermo**. Seleziona sul menù laterale **QUOTA DI ISCRIZIONE ALBO**



4. Compila la maschera con i tuoi dati e le informazioni suggerite: ricorda che i campi con l'asterisco sono obbligatori. Una volta compilata clicca su **AVANTI**

Home | Contatti | A- A+ Carrello

Marche Payment

Homepage > Pagamento OnLine > Quota di iscrizione albo

Pagamenti OnLine Estratto Conto

Quota di iscrizione albo

ENTE DI INTERESSE
Provincia di FERMO Ente Ordine degli Ingegneri della Provincia di Fermo

Quota di iscrizione albo

1. Selezione Bollettino 2. Riepilogo

€ sul C/C n. CC0010032107 di Euro * ,
intestato a: Ordine degli Ingegneri della Provincia di Fermo

Causale del Servizio: QUOTA ANNO 2019 - NUM. DI ISCRIZIONE ALBO
Cespite:
Anno Riferimento: 2019
Cognome o Ragione Sociale: COGNOME Nome: NOME
Provincia: seleziona... Comune: seleziona...
 Residenza all'Estero
Via e N*:
Codice Fiscale o partita IVA*: TUO COD. FISCALE

Info Costi

I dati con asterisco (*) sono obbligatori

Annulla **Avanti**

5. Viene visualizzato il riepilogo. Se i dati sono corretti clicca su **AGGIUNGI** al carrello, altrimenti premi il tasto **INDIETRO** per modificarli.

Home | Contatti | A- A+ Carrello

Marche Payment

Homepage > Pagamento OnLine > Quota di iscrizione albo

Pagamenti OnLine Estratto Conto

Quota di iscrizione albo

ENTE DI INTERESSE Provincia di FERMO Ente Ordine degli Ingegneri della Provincia di Fermo

Quota di iscrizione albo

1. Selezione Bollettino 2. Riepilogo

€ sul C/C n. CC0010032107 di Euro 175 , 00
intestato a: Ordine degli Ingegneri della Provincia di Fermo

Causale:
Causale del Servizio: QUOTA ASSOCIATIVA ANNO 2019
Anno Riferimento: 2019
Cespite:

Eseguito da:
Denominazione: COGNOME NOME
Via e N*:
Città:

Info Costi

Indietro Annulla Stampa **Aggiungi a Carrello**

6. Comparare l'elenco dei pagamenti che sono stati inseriti. Controlla e cancella se vedi che c'è un inserimento errato o doppio. Clicca su **AVANTI**

Home | Contatti | A- A+ Carrello (1)

Marche Payment

Homepage > Pagamento OnLine > Carrello

Pagamenti OnLine Estratto Conto

1. Selezione 2. Notifica di pagamento 3. Modalità di pagamento

[Totale dei documenti presenti nel carrello: 1 per un importo pari a: 175,00 €]

REGIONE MARCHE Pagamento OnLine Estratto Conto

(Lista dei bollettini Spontanei)

Codice fiscale	Causale	Importo (€)
[REDACTED]	QUOTA ASSOCIATIVA ANNO 2019	175,00

Annulla **Avanti**

Marche Payment | PRIVACY | PRIVACY POLICY | Regione Marche Giunta Regionale - via Gentile da Fabriano, 9 - 60125 Ancona - tel. 071.8061

7. Metti la **TUA email** dove arriveranno le notizie sul pagamento effettuato poi clicca su **AVANTI**

Home | Contatti | A- A+ Carrello (1)

Marche Payment

Homepage > Pagamento OnLine > Carrello

Pagamenti OnLine Estratto Conto

1. Selezione 2. Notifica di pagamento 3. Modalità di pagamento

REGIONE MARCHE

(Lista dei bollettini Spontanei)

Codice fiscale	Causale	Importo (€)
[REDACTED]	QUOTA ASSOCIATIVA ANNO 2019	175,00

MODALITÀ DI NOTIFICA

e-Mail di conferma:

All'indirizzo indicato verrà inviata la conferma di avvenuta operazione e l'attestato di pagamento.
attenzione: un indirizzo non valido provoca la non ricezione delle e-mail

Pagamenti in corso	Importo	Costo del servizio	Totale addebitato
1	175,00 €		

Indietro Annulla **Avanti**

8. Metti la spunta sotto il logo pagoPA "Nodo Nazionale Pagamenti". Poi clicca ancora AVANTI

The screenshot shows the 'Modalità di pagamento' step of the online payment process. The 'pagoPA' logo is visible, and the 'Nodo Nazionale Pagamenti' option is selected and circled in red. Below the logo, the text '(Costi dipendenti)' is visible. At the bottom right, the 'Avanti' button is also circled in red.

Pagamenti in corso	Importo	Costo del servizio	Totale addebitato
1	175,00 €		

9. Compare una pagina di riepilogo. Se è tutto corretto cliccare su CONFERMA PAGAMENTO

The screenshot shows the payment summary page. The 'Conferma Pagamento' button is circled in red. The summary table shows the total amount to be debited.

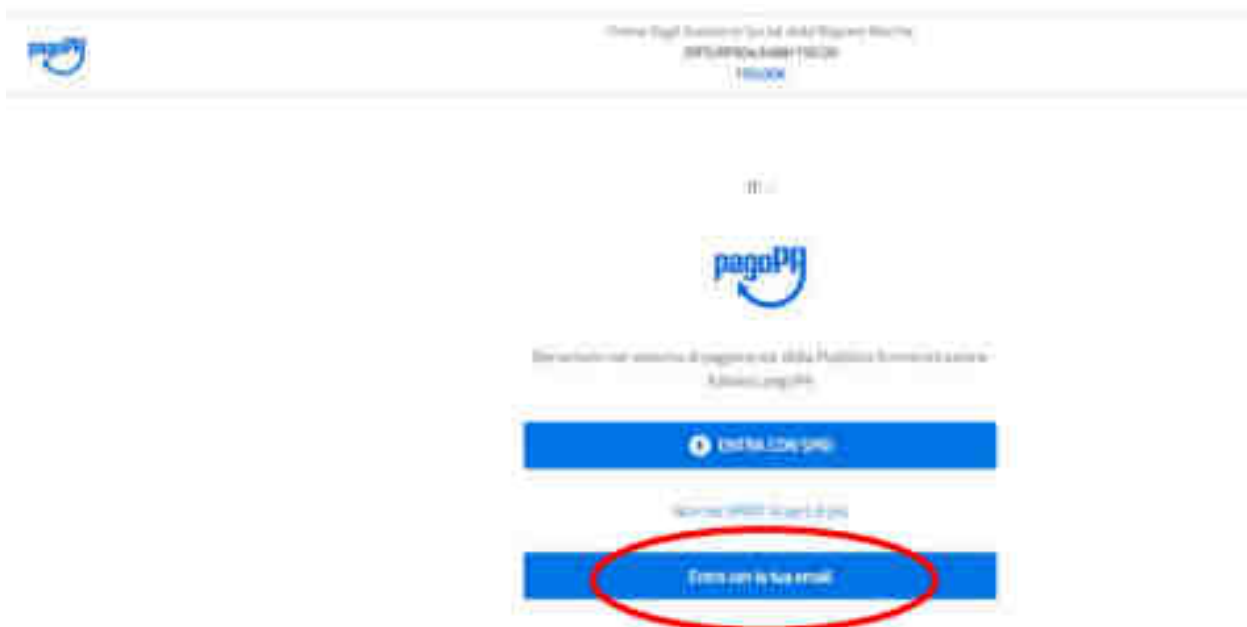
Pagamenti in corso	Importo	Costo del servizio	Totale addebitato
1	175,00 €	I costi del Servizio sono determinati dal circuito di pagamento	175,00 €

10. Inserisci i dati di chi effettua il versamento, cioè del **TITOLARE** del Conto Corrente e/o della Carta di pagamento che userai.

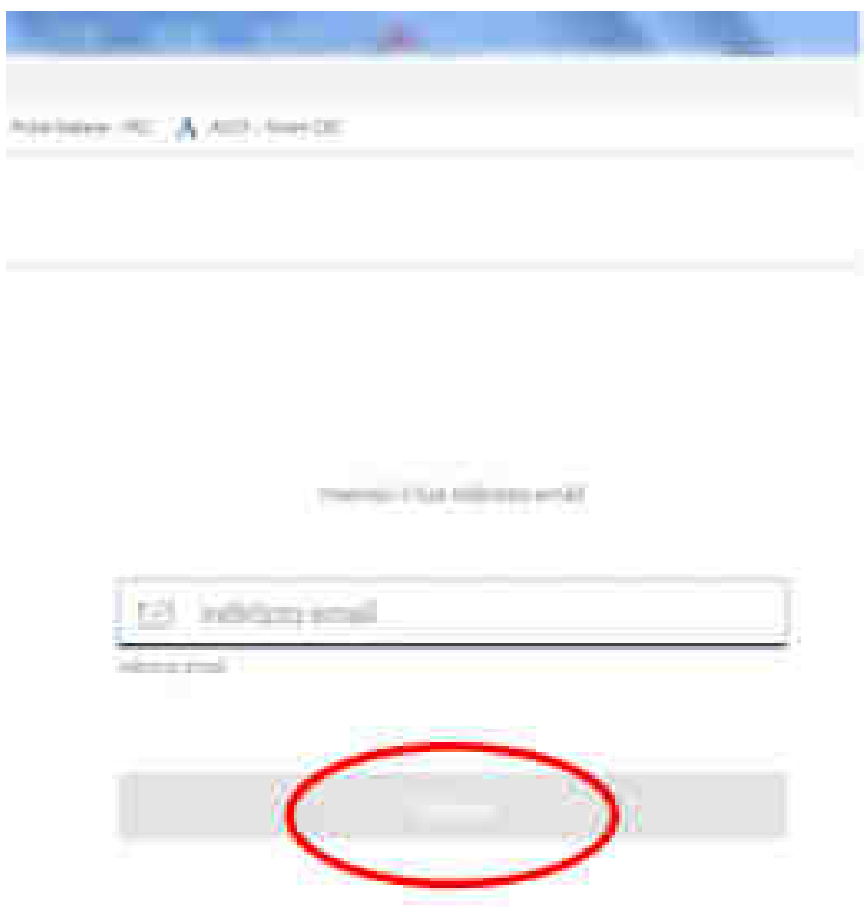


The screenshot shows the Marche Payment website interface. At the top, there is a navigation bar with the Marche Payment logo and several menu items. Below the navigation bar, there is a main content area with a central form titled "Inserire i dati anagrafici del versante". The form contains two input fields: "Codice fiscale e carta IVA" and "Cognome". There are two buttons at the bottom of the form: "Invia" and "Cancella". To the left of the form, there is a sidebar with various links and a logo for "pagoPA".

11. Clicca su "ENTRA CON LA TUA EMAIL"



12. Inserisci il tuo **INDIRIZZO EMAIL** e clicca su **CONTINUA**



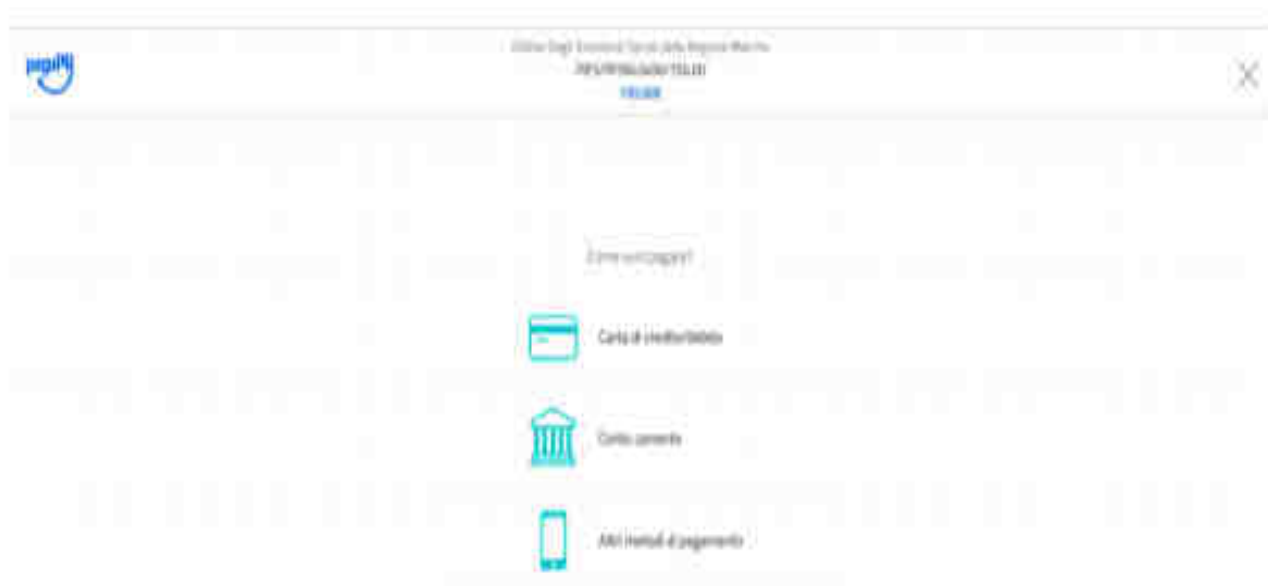
The screenshot shows a registration form with a header area containing the text "Autenticazione" and "Autenticazione". Below the header is a large input field labeled "Indirizzo email" with a placeholder email address "esempio@esempio.it". Below the input field is a grey button with the text "CONTINUA" in white, which is circled in red.

13. Leggi e spunta l'accettazione della informativa Privacy. Clicca su **CONTINUA**



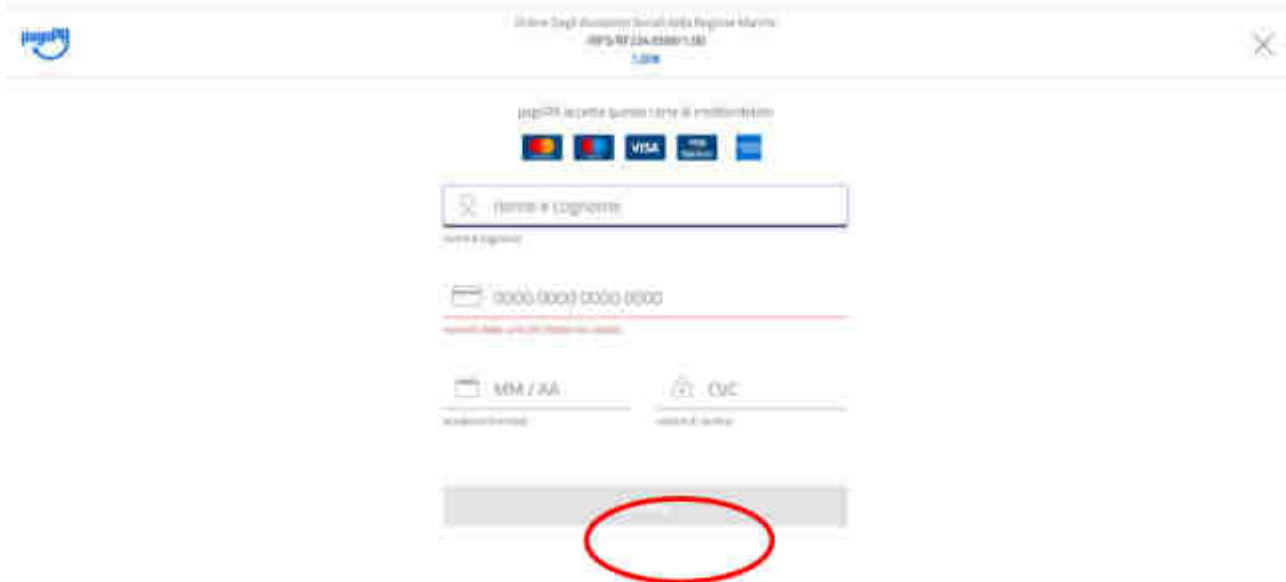
The screenshot shows a privacy policy acceptance screen. At the top, there is a header with the text "Informativa sulla privacy" and "Autenticazione". Below the header is a large block of text containing the privacy policy. At the bottom of the text is a checkbox labeled "Accetto l'informativa sulla privacy" which is checked. Below the checkbox is a blue button with the text "CONTINUA" in white, which is circled in red.

14. Scegli come vuoi pagare.



OPZIONE CARTA DI CREDITO/DEBITO

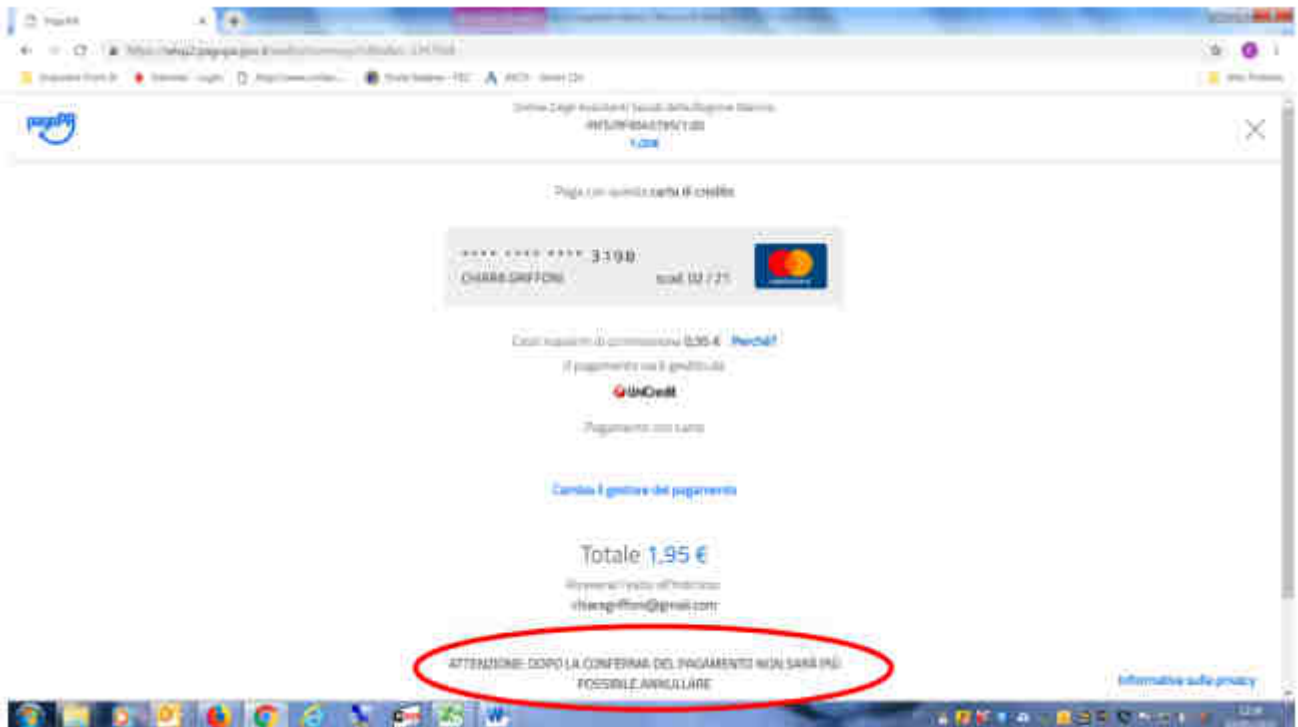
Inserisci il nome dell'INTESTATARIO il NUMERO della carta, la SCADENZA e il codice CVC che trovi sul retro e clicca CONTINUA



The screenshot shows a payment page with the following elements:

- Header: "Online degli Assistenti Sociali della Regione Marche" and "RPS/RT (24/08/15) 1.000".
- Payment method selection: "pagare la carta" with logos for Mastercard, Visa, and others.
- Form fields: "Nome e Cognome", "Numero della carta" (masked as 0000 0000 0000 0000), "MM/AA" (expiry date), and "CVC".
- A red oval highlights a "CONTINUA" button at the bottom of the form.

Scegli un Istituto di Credito che ti viene proposto, anche se non è la tua banca.



The screenshot shows the payment page after card selection. The following elements are visible:

- Header: "Online degli Assistenti Sociali della Regione Marche" and "RPS/RT (24/08/15) 1.000".
- Selected card: "CHIASI GIFFONI" with a Mastercard logo and a total of "1,95 €".
- Payment details: "Costo massimo di commissione 0,95 €" and "il pagamento va a credito".
- Payment method: "Pagamento con carta" and "Unicredit".
- Total amount: "Totale 1,95 €".
- Sender information: "Ripresenta il modo di procedere" and "chiacigiffoni@gmail.com".
- A red oval highlights a warning message: "ATTENZIONE: DOPO LA CONFERMA DEL PAGAMENTO NON SARÀ PIÙ POSSIBILE ANNULLARE".
- Footer: "Informative sulla privacy".